

# PİYASA YORUMU

## ARAŞTIRMA

 **HALKYATIRIM**

[halkyatirim.com.tr](http://halkyatirim.com.tr) | 444 42 55

## Dün ABD piyasaları, beklentileri aşan konut başlangıçları verisinin yumuşak iniş beklentilerini güçlendirmesiyle alıcılı seyir izledi

### Dün piyasalarda neler oldu?

Dün ABD piyasaları, beklentileri aşan konut başlangıçları verisinin yumuşak iniş beklentilerini güçlendirmesiyle alıcılı seyir izledi.

Makro veriler cephesinde konut başlangıçları geçen ay %14,8 artarak yıllıklandırılmış bazda 1,56 milyon ile piyasa beklentisini aştı. Geleceğe yönelik konut talebini gösteren inşaat izinleri ise 1,46 milyona geriledi. Borçlanma faizleri, Fed'in sıkılaşma döngüsüne henüz başlamadığı 2021 sonundan beri 2 kat daha yüksek seyretse de son 6 haftada düşüş seyrine girdi. 30 yıl vadeli ortalama mortgage oranı Ağustos'tan beri ilk kez %7'nin altına geriledi.

Tahvil faizleri cephesinde ABD 2 yıllık tahvil faizleri %4,44 seviyesine hafif gerilerken, 10 yıllık tahvil faizleri de %3,93 seviyesindeki seyrini sürdürdü. Fed Watch Tool'a göre Mart ayında 25 baz puanlık faiz indirimi beklentisi piyasalarda %67,5 oranında fiyatlanıyor. VIX endeksi 0,03 puan düşüşle 12,53 seviyesine geriledi. Petrol fiyatlarında ise yükseliş eğilimi devam etti. Brent petrol fiyatları %1,64 yükselişle 79,23 dolar/varil seviyesine yükseldi

Nasdaq endeksi %0,66 yükselişle 15.003,22 seviyesinden kapatırken; S&P 500 endeksi ise %0,59 artışla 4.768,37 seviyesinden günü tamamladı. Dow Jones endeksi %0,68 artışla 37.557,92 seviyesinden kapandı.

Sektörel cephede enerji sektörü hisseleri en çok değer kazananlar arasında başı çekti. Enphase Energy ve First Solar hisselerinde değer kazançları %5'i aştı. İletişim sektörü hisseleri de günü artıda tamamladı. Meta Platforms ve Alphabet hisseleri %1'e yakın değer kazandı.

### Bugün ne bekliyoruz?

Bu sabah Asya piyasalarında da genel olarak alıcılı seyir görülüyor. Özellikle BoJ'un dün gerçekleşen faiz karar toplantısında, Fed'den gelen mesajlar paralelinde güvercin duruşunu sürdürmesinin piyasaların seyrinde belirleyici olduğunu söyleyebiliriz. Nikkei endeksinde değer kazançları %2'ye yaklaşırken, Japonya 10 yıllıkları ise son beş ayın dip seviyesi olan %0,56 seviyesine geriledi. Bu arada Çin cephesinde de 1 ve 5 yıllık gösterge kredi faizi oranı verileri sırasıyla %3,45 ve %4,20 seviyelerindeki seyirlerini sürdürdü. Ancak bu sabah Çin piyasalarında satıcılı seyir gözleniyor.

ABD vadelilerinde ise yatay seyir gözleniyor.

Bugün ABD'de haftalık mortgage başvuruları, mevcut konut satışları ve Conference Board tüketici güveni verileri takip edilecek. 15 Aralık haftasına ilişkin haftalık mortgage başvuruları verisine ilişkin piyasa beklentisi bulunmuyor. Hatırlanacağı üzere 8 Aralık haftasına ilişkin veri haftalık bazda %7,4 artış kaydetmişti. Mevcut konut satışları Kasım ayı verisinin de aylık bazda %0,5 düşüşle 3,77 mn seviyesine gerilemesi bekleniyor. Conference Board tüketici güveni Aralık

ay verisinin de aylık bazda 2 puan artışla 104 seviyesine yükselmesi bekleniyor. Euro Bölgesi cephesinde de tüketici güveni verisi izlenecek. Aralık ayı öncü verisinin 0,6 puan artışla -16,3 seviyesinde gerçekleşmesi bekleniyor. Asya cephesinde Çin'de 1 ve 5 yıllık gösterge kredi faizi oranı verileri izlenecek. 20 Aralık verilerinin sırasıyla %3045 ve %4,20 seviyelerindeki seyirlerini sürdürmeleri bekleniyor. Japonya'da da dış ticaret dengesi verisi izlenecek. Kasım ayında ihracatların yıllık bazda %1,5 artacağı, ithalatların ise %8,6 düşüş kaydedeceği öngörülüyor. Bu çerçevede düzeltilmiş dış ticaret dengesi verisinin 769 mn yuan açık olarak gerçekleşmesi bekleniyor.

### Gelecek gündemde neler var?

Yarın ABD'de 3Ç23'e ilişkin yıllıklandırılmış çeyreksele büyüme, kişisel tüketim, GSYH fiyat endeksi ve çekirdek kişisel tüketim harcamaları verilerinin üçüncü okumaları takip edilecek. Verilerin sırasıyla %5,2, %3,6, %3,6 ve %2,3 seviyelerindeki seyirlerini sürdürmeleri bekleniyor. Ayrıca haftalık işsizlik maaşı başvuruları ve Philadelphia Fed iş görünümü, öncü endeks ve Kansas City Fed imalat aktivitesi verileri de gündemimizde olacak. 16 Aralık haftasına ilişkin haftalık işsizlik maaşı başvuruları verisinin 215k seviyesinde gerçekleşmesi bekleniyor. Devam eden başvurular cephesinde de piyasa beklentisi 1,88 mn seviyesinde bulunuyor. Philadelphia Fed iş görünümü Aralık ayı verisinin 2,9 puan artışla -3 seviyesine yükselmesi bekleniyor. Öncü endeks Kasım ayı verisinin aylık bazda 0,3 puan artışla %0,5 seviyesinde gerçekleşeceği bekleniyor. Kansas City Fed imalat aktivitesi verisinin de aylık bazda 1 puan düşüşle -3'e gerilemesi bekleniyor.

Cuma günü de ABD'de kişisel gelirler, kişisel harcamalar, deflatör, dayanıklı mal siparişleri, yeni konut satışları ve Kansas Fed hizmet aktivitesi verileri takip edilecek. Kişisel gelirler ve kişisel harcamalar Kasım ayı verilerinin aylık bazda sırasıyla %0,4 ve %0,3 artışlar kaydetmesi bekleniyor. Deflatör cephesinde manşet verinin aylık bazda değişim göstermeyeceği, yıllık verinin ise %2,8 artması bekleniyor. Çekirdek veriye ilişkin piyasa beklentisi aylık ve yıllık bazda sırasıyla %0,2 ve %3,3 artışlar kaydedileceği yönünde. Dayanıklı mal siparişleri verisinin de manşet ve çekirdek bazda aylık olarak sırasıyla %2,2 ve %0,1 artması bekleniyor. Yeni konut satışlarına ilişkin piyasa beklentisi aylık bazda %1,3 artış görüleceği yönünde. Kansas Fed hizmet aktivitesi Aralık ayı verisine ilişkin olarak ise piyasa beklentisi bulunmuyor. Hatırlanacağı üzere Kasım ayı verisi 2 puan artışla 1 seviyesine yükselmişti.

## ABD Piyasaları

| Değişimler      | Kapanış  | Günlük deę. | Haftalık deę. | Aylık deę. | Yıllık deę |
|-----------------|----------|-------------|---------------|------------|------------|
| Dow Jones       | 37,557.9 | ▲ 0.68%     | ▲ 0.68%       | ▲ 10.82%   | ▲ 13.06%   |
| Nasdaq          | 15,003.2 | ▲ 0.66%     | ▲ 1.28%       | ▲ 10.96%   | ▲ 43.19%   |
| S&P 500 Vadeli* | 4,824.0  | ▲ 0.08%     | ▲ 2.76%       | ▲ 10.59%   | ▲ 24.59%   |

## Avrupa Piyasaları

| Değişimler  | Kapanış  | Günlük deę. | Haftalık deę. | Aylık deę. | Yıllık deę |
|-------------|----------|-------------|---------------|------------|------------|
| Dax         | 16,744.4 | ▲ 0.56%     | ▼ -0.04%      | ▲ 9.07%    | ▲ 18.99%   |
| FTSE 100    | 7,638.0  | ▲ 0.31%     | ▲ 0.81%       | ▲ 2.45%    | ▲ 1.67%    |
| MSCI Europe | 2,000.7  | ▲ 1.00%     | ▲ 0.73%       | ▲ 9.01%    | ▲ 14.14%   |

## Asya Piyasaları ve Asya GOÜ Piyasaları

| Değişimler                 | Kapanış  | Günlük deę. | Haftalık deę. | Aylık deę. | Yıllık deę |
|----------------------------|----------|-------------|---------------|------------|------------|
| Shanghai Bileşik*          | 2,919.1  | ▼ -0.45%    | ▼ -0.80%      | ▼ -4.39%   | ▼ -5.03%   |
| Kospi                      | 2,611.5  | ▲ 1.67%     | ▲ 1.87%       | ▲ 7.60%    | ▲ 16.77%   |
| Hong Kong*                 | 16,676.5 | ▲ 1.04%     | ▲ 1.67%       | ▼ -4.77%   | ▼ -15.52%  |
| S&P BSE Sensex - Hindistan | 71,802.0 | ▲ 0.54%     | ▲ 0.45%       | ▲ 10.75%   | ▲ 17.45%   |
| IDX Composite - Endonezya  | 7,231.5  | ▲ 0.61%     | ▲ 0.56%       | ▲ 5.75%    | ▲ 5.41%    |
| TAIEX - Tayvan             | 17,633.8 | ▲ 0.33%     | ▼ -0.23%      | ▲ 5.70%    | ▲ 25.20%   |
| MSCI GOU Asya              | 527.5    | ▼ -0.29%    | ▼ -0.68%      | ▲ 3.31%    | ▲ 2.72%    |

## Dięer Gelişmekte Olan Ülke Piyasaları

| Değişimler                              | Kapanış   | Günlük deę. | Haftalık deę. | Aylık deę. | Yıllık deę |
|---|-----------|-------------|---------------|------------|------------|
| BIST 100 - Türkiye                      | 7,725.9   | ▼ -0.83%    | ▼ -3.35%      | ▼ -1.47%   | ▲ 41.06%   |
| MOEX - Rusya                            | 3,083.6   | ▲ 0.24%     | ▲ 1.64%       | ▼ -4.82%   | ▲ 43.62%   |
| WIG - Polonya                           | 78,742.7  | ▲ 0.77%     | ▲ 1.41%       | ▲ 8.74%    | ▲ 36.62%   |
| Prag SE - Prag                          | 1,382.4   | ▲ 0.04%     | ▲ 0.19%       | ▲ 0.89%    | ▲ 14.63%   |
| S&P/BMV IPC - Meksika                   | 57,694.3  | ▼ -0.07%    | ▲ 0.99%       | ▲ 12.97%   | ▲ 16.51%   |
| Merval - Arjantin                       | 914,460.8 | ▼ -0.80%    | ▼ -7.60%      | ▲ 46.55%   | ▲ 358.70%  |
| DFM General - Birleşik Arap Emirlikleri | 3,997.6   | ▲ 0.17%     | ▲ 0.39%       | ▲ 1.73%    | ▲ 20.09%   |

\*Haftalık deęişim, önceki haftanın son işlem günü; aylık deęişim, önceki ayın son işlem günü; yıllık deęişim ise yılın son işlem gününe göre deęişimi ifade eder.

## Küresel cephede öne çıkan iyimserliğin endekse yansımaları sınırlı kalabilir

### Dün piyasalarda neler oldu?

Güne %0,08 azalışla 7.783,90 puandan başlangıç yapan BIST 100 endeksi, sabah saatlerinde 7.652,65 seviyesine kadar geriledi. Bu seviyeden gelen tepki alımlarının etkisiyle 7.755,19 seviyesini test eden endeks, %0,83 düşüşle 7.725,86 seviyesinden kapandı. Bankacılık endeksi %2,41 düşüş kaydederken, sanayi endeksi yatay seyir izledi. Günlük işlem hacmi ise 81,94 milyar TL seviyesinde gerçekleşti.

### Bugün ne bekliyoruz?

Küresel piyasalarda öne çıkan iyimser görünümün desteğinde endeksin tepki alımlarıyla başlangıç yapacağını düşünüyoruz. Ancak yarın gerçekleşecek olan PPK toplantısı öncesinde toparlanma eğiliminin sınırlı kalabileceğini öngörüyoruz.

Bugün yurt içinde tüketici güveni verisi açıklanacak. Hatırlanacağı üzere Kasım ayı verisi aylık bazda 0,85 puan artışla 75,47 seviyesinde gerçekleşmişti.

### Gelecek gündemde neler var?

Yarın TCMB'nin faiz kararı takip edilecek. TCMB Para Politikası Kurulu'nun (PPK) Aralık ayı toplantısına ilişkin medyan beklenti, faizin 250 baz puan artırılacağı ve yüzde 40,00 seviyesinden yüzde 42,50 seviyesine yükseltileceği yönünde oluştu. Foreks Haber anketine katılan 22 ekonomistin tamamı faizin artırılacağını öngördü. En yüksek tahmin yüzde 45,00 olurken, en düşük tahmin yüzde 42,50 olarak gerçekleşti. 22 ekonomistin 21'i 250 baz puan, 1'i ise 500 baz puan faiz artırımını öngörüsünde bulundu.

#### BIST Verileri

| Endeksler                          | BIST 100  | BIST Banka | BIST Sınai |
|------------------------------------|-----------|------------|------------|
| Kapanış                            | 7,725.9   | 9,179.8    | 11,956.6   |
| Günlük Değ.                        | ▼ -0.83%  | ▼ -2.41%   | ▲ 0.03%    |
| Haftalık Değ.                      | ▼ -0.03%  | ▲ 7.49%    | ▼ -2.30%   |
| Yıllık Değ.                        | ▲ 40.24%  | ▲ 82.58%   | ▲ 34.28%   |
| Hacim (milyar TL)                  | 81.9      | 16.2       | 40.8       |
| Günlük Değ.                        | ▲ 4.94%   | ▼ -17.51%  | ▼ -7.16%   |
| 3 Aylık Ortalama Hacim (milyar TL) | 105.6     | 16.4       | 55.3       |
| Günlük Değ. - 3 Aylık Ort.         | ▼ -22.38% | ▼ -1.51%   | ▼ -26.36%  |

\*Haftalık değişim, önceki haftanın son işlem günü; yıllık değişim ise yılın son işlem gününe göre değişimi ifade eder.

#### Türkiye Kapanışının Ardından Piyasalar

|       | Türkiye Kapanışı | Türkiye Açılışı Öncesi | Değişim  |
|-------|------------------|------------------------|----------|
| \$/TL | 29.0934          | 29.0899                | ▼ -0.01% |
| €/€   | 1.0970           | 1.0966                 | ▼ -0.04% |
| \$/¥  | 143.88           | 143.60                 | ▼ -0.19% |
| Altın | 2,042.2          | 2,040.2                | ▼ -0.10% |

\*Türkiye Açılışı Öncesi için belirtilen rakamlar, bir önceki günün kapanış verileridir.

#### Türkiye - Ülke Risk Primleri (CDS)

| Değişimler        | 19/12/23 | Günlük değ. | Haftalık değ. | Aylık değ. | Yıllık değ. |
|-------------------|----------|-------------|---------------|------------|-------------|
| Türkiye 2 Yıllık  | 155.5    | ● -1.27%    | ● -1.29%      | ● -24.5%   | ● -66.0%    |
| Türkiye 5 Yıllık  | 283.9    | ● -0.74%    | ● -0.79%      | ● -16.3%   | ● -45.6%    |
| Türkiye 10 Yıllık | 375.3    | ● -0.71%    | ● -0.70%      | ● -10.9%   | ● -23.6%    |

## Tahvil ve Döviz Piyasasında Fiyatlamalar

Dün küresel tarafta Euro Bölgesi Kasım ayı nihai enflasyon verisi yıllık %2,4 ile beklentiler dahilinde açıklandı. Veri sonrası Euro bölgesi tahvillerinde alıcılı seyir izlenirken, gün içinde ABD 10 yıllık tahvil faizi 1 bp azalışla %3,93, Almanya 10 yıllık tahvil faizi 5 bp azalışla %2,03 seviyesinden işlem gördü.

Türkiye'nin 5 yıllık CDS risk primi 2 bp azalışla 289 bp'a gerilerken, Eylül 2033 vadeli 10 yıllık Eurobond faiz getirisi 2 bp azalışla %7,14 seviyesinden işlem gördü.

Döviz tarafında majör para birimleri çoğunluğu ABD Dolar'ına karşı değer kazanırken, Euro/Dolar paritesi 1,0961'e yükseldi. Dolar Endeksi 102.268'e gerilerken, Dolar / TL kuru ise 29,09 seviyesinden işlem gördü.

Yurt içi tarafta, TL tahvil piyasalarında, Ekim 2025 vadeli 2 yıllık gösterge tahvil faizi 31 bp artışla %36,98'e yükselirken, 10 yıllık tahvil faizi ise 17 bp azalışla %23,88 seviyesinden günü tamamladı. BIST Kesin Alım Satım Pazarında işlem hacmi 2,6 milyar TL'ye geriledi.

TL likidite tarafında TCMB 1 milyar TL'lik haftalık repo dönüşünü 1 milyar TL olarak yenilenirken API ile haftalık repo fonlama tutarı 5 milyar TL ile değişiklik sağlamadı.

| 10 Yıllık Tahvil Faizleri (\$ / € / £ / ¥) |                |             |          |       |
|--|----------------|-------------|----------|-------|
| Ülkeler                                    | Son Getiri (%) | Net Değişim |          |       |
|  |                | Günlük      | Haftalık | Ybb   |
| Türkiye                                    | 7.14           | -0.02       | -0.03    | -1.78 |
| ABD  | 3.93           | -0.01       | 0.01     | 0.05  |
| İngiltere                                  | 3.68           | -0.02       | -0.01    | 0.01  |
| Almanya                                    | 2.03           | -0.05       | 0.01     | -0.54 |
| Fransa                                     | 2.54           | -0.06       | 0.00     | -0.56 |
| İspanya                                    | 2.98           | -0.07       | -0.02    | -0.64 |
| İtalya                                     | 3.66           | -0.10       | -0.06    | -1.03 |

| Gelişmekte Olan Ülke Para Birimleri |           |             |          |        |
|-------------------------------------|-----------|-------------|----------|--------|
|                                     | Son Fiyat | Değişim (%) |          |        |
|                                     |           | Günlük      | Haftalık | Ybb    |
| Türk Lirası                         | 29.09     | 0.13        | 0.30     | 55.50  |
| G. Afrika Randı                     | 18.39     | -1.07       | 0.42     | 8.13   |
| Rus Rublesi                         | 90.44     | -0.09       | -0.01    | 23.05  |
| Meksika Pesosu                      | 17.13     | -0.23       | -0.46    | -12.11 |
| Kore Wonu                           | 1,305     | 0.07        | 0.30     | 3.67   |
| Hindistan Rupee                     | 83.13     | 0.02        | 0.11     | 0.52   |
| Endonezya Rupia                     | 15,499    | 0.00        | -0.49    | -0.17  |
| Macar Forinti                       | 350.31    | -0.40       | -0.31    | -6.10  |
| Brezilya Reali                      | 4.87      | -0.67       | -1.46    | -7.88  |

| TL Piyasa Faiz Oranları              |                |
|--------------------------------------|----------------|
|                                      | (%)            |
| Politika Faizi (Haftalık Borç verme) | 40.00          |
| Gecelik Borç Al. /Borç Ver. Faizi    | 38.50 /41.50   |
| TCMB Ağır. Ort. Fon.                 | 40.00          |
| TLREF                                | 38.89          |
| TCMB Toplantı Tarihi                 | 21 Aralık 2023 |



## Yurt İçi Haberler

**Cumhurbaşkanımız Sayın Erdoğan**, Macaristan dönüşü medya mensuplarına yaptığı açıklamalarda tahıl koridorunun canlandırılması konusunu Rusya Devlet Başkanı Vladimir Putin'e sunacaklarını belirtti.

**Türkiye'nin** İsviçre'den gerçekleştirdiği altın ithalatı Ekim ayının ardından Kasım ayında da bir önceki aya göre yükseliş kaydetti. İsviçre Federal Gümrük İdaresi'nin internet sitesinde yer alan verilere göre, Kasım ayında Türkiye İsviçre'den 8,8 ton altın ithal etti. Ekim ayında bu ülkeden yapılan altın ithalatı 7,7 ton olarak gerçekleşmişti. Altın ithalatına gelen önlemlerin etkisiyle İsviçre'den yapılan altın ithalatı Eylül ayında 7 tonun altına kadar gerilemişti. Fakat Ekim ve Kasım ayları bu ülkeden yapılan altın ithalatının yeniden yükseldiğine işaret etti.

**Moody's** Türkiye için yayımladığı bir raporda, Türkiye'de kurumsal kapasitede toparlanmanın pozitif senaryoda dahi zaman alacağını belirtti. Moody's TCMB'den faiz artırımlarına ara vermeden önce daha sınırlı 2 faiz artışı beklediğini açıkladı. Kurum, Türkiye ekonomisinin 2023'te %4, 2024'te %2,5, 2025'te %3 büyümesini bekliyor. Ortalama enflasyonun bu yıl %53,5, 2024'te %58,9, 2025'te %39,1 olması bekleniyor. Cari işlemler açığının GSYH'ye oranının da bu yıl %4,7, 2024'te %3,4, 2025'te %3 olması öngörülüyor. Moody's, geçen Cuma günü Türkiye'nin kredi notuna ilişkin değerlendirme yapılmadığını duyurmuştu. Moody's, halihazırda Türkiye'nin kredi notunu "B3" ve not görünümünü "durağan" olarak değerlendiriyor.

## Yurt Dışı Haberler

**ABD Savunma Bakanı Austin** aralarında İngiltere, Kanada, Fransa ve İtalya'nın da olduğu bir dizi ülkenin katılımıyla bölgedeki ticari gemileri koruma göreviyle koalisyon gücü oluşturduklarını duyurdu.

**Goldman Sachs**'in baş ekonomisti Jan Hatzius 2024'te "daha erken ve daha agresif" faiz indirimleri yapacağını söyledi.

**Avrupa Birliği'nin**, ABD'nin AB çelik ve alüminyuma uyguladığı tarifelere misilleme olarak ABD ithalatına uyguladığı vergileri Mart 2025'in sonuna kadar askıya alacağını bildirdi.

**EBRD** hissedarları bankanın ödenmiş sermayesinin 4 milyar euro artırılarak sermaye tabanının 34 milyar euroya yükseltilmesine karar verdi.

**Arjantin Merkez Bankası** borçlanma maliyetlerini düşürmek amacıyla para politikasına ilişkin gösterge aracını değiştirdi. Banka, dört haftalık tahvilleri bir günlük işlemlerle değiştirdi. 28 gün vadeli Leliq faiz oranını gösterge olarak kabul eden Merkez Bankası, yeni gösterge faizin yüzde 100 seviyesindeki 1 günlük ters repo faiz oranı olacağını açıkladı. Banka ayrıca, artık Leliq operasyonları gerçekleştirmeyeceğini duyurdu. 28 günlük Leliq faiz oranı yüzde 133 seviyesindeydi.

Japonya Maliye Bakanlığı'nın açıkladığı verilere göre Kasım ayı ihracatı bir önceki yılın aynı ayına göre yüzde 0,2 düştü. Bu düşüş son üç ayın ilk yıllık düşüşü oldu. Bu, ekonomistlerin beklediği yüzde 1,5'lik artışla karşılaştırıldığında Ekim ayındaki yüzde 1,6'lık artışın ardından geldi. İthalat ise Kasım ayında beklentilerin üzerinde düştü. Yüzde 8,6 olması beklenen ithalatta düşüş oranı yüzde 11,9'a ulaştı.

**Google**, Android uygulama mağazası Google Play Store'a karşı rekabeti bastırdığı suçlamasıyla hakkında açılan antitröst davasında, 700 milyon dolar ödemeyi kabul etti.

**Fransa Merkez Bankası Başkanı Villeroy** AMB'nin enflasyonun hedefe indiğine emin olana dek faizlerin yüzde 4'te kalması gerektiğini, 2024'te bir noktada faiz indirimlerinin başlayabileceği mesajı verdi. Villeroy 'sabırlı' olmak gerektiğini vurgularken erken faiz indirimi olursa enflasyonun yeniden yükselme riskiyle karşı karşıya olacaklarını belirtti. Villeroy enflasyonda doğru yönde ilerlendiğini ifade etti. Fransa Merkez Bankası bu yıl enflasyonun %5,7 olmasını, 2024'te %2,5, 2025'te %1,8'e gerileyeceğini öngördü. Litvanya MB Başkanı Gediminas Simkus ise piyasadaki faiz indirim beklentilerinin 'fazla iyimser' olduğunu söyledi. Simkus, Kasım enflasyonundaki sürpriz iyileşmeye rağmen orta vadede görünümünün değişmediğini belirtti.

**Aktivist yatırım fonu Cevian Capital**, İsviçre'nin en büyük bankası UBS Group AG'den 1,2 milyar euroluk hisse satın aldığını duyurdu. UBS Group'un yaklaşık yüzde 1,3'lük hissesini alan Cevian, böylelikle UBS'in ilk 10 yatırımcısı arasına girdi.

**Atlanta Fed Başkanı Bostic**, Fed'in ABD faiz oranlarını düşürmesi için acil bir durum olmadığını söyledi.

**Euro Bölgesi'nde** Ekim'de yüzde 2,9 olan yıllık enflasyon, Kasım'da yüzde 2,4'e geriledi. Euro Bölgesi'nde TÜFE, Kasım'da bir önceki aya göre ise yüzde 0,6 düşüş kaydetti. Nihai veriler, daha önce yayımlanan öncü verileri teyit etti. Daha ucuz enerji ile yıllık enflasyonda Kasım'da, Temmuz 2021'den bu yana en düşük oranın görülmesi dikkati çekti.

## Şirket Haberleri

**Turkcell (TCELL, Nötr):** Bağlı ortaklıklarından Lifecell Ventures Coöperatif U.A. ("Lifecell Ventures")'nin, 1.776.862.273 EUR olan sermayesinin, 3.762.617 EUR artırılarak 1.780.624.890 EUR'ya çıkarılmasına ilişkin yapılan sermaye artırımında, sermaye taahhüdünün tamamının tarafından ödendi. Ayrıca Turkcell, bugün hisse başına brüt 1,0272727 TL'lik temettü ödemesi yapacak. Temettü sonrası düzeltilmiş hedef fiyatımızı 81,17 TL olarak hesaplıyoruz.

| Hisse Verileri          |           | Piyasa Çarpanları  |       |
|-------------------------|-----------|--------------------|-------|
| Hisse Kodu              | TCELL     | F/K                | 6,9   |
| Cari Fiyat (TL)         | 54,50     | FD/FAVÖK           | 4,3   |
| 52H En Yüksek (TL)      | 62,65     | FD/Satışlar        | 1,9   |
| 52H En Düşük (TL)       | 30,20     | PD/DD              | 2,9   |
| Piyasa Değeri (mn TL)   | 119.900,0 | Relatif Performans |       |
| Piyasa Değeri (mn USD)  | 4.133,7   | S1H                | -1,9% |
| Halka Açıklık Oranı (%) | 54%       | S1A                | -2,2% |
| Endeks Payı (BIST100)   | 3,1%      | S3A                | 1,7%  |
| Temettü Verimi          | 1,7%      | S1Y                | 10,3% |
| 3A Hacim (mn TL)        | 1.689,1   | YB                 | 3,6%  |

**Bim (BIMAS, Nötr):** Bim bugün hisse başına brüt 3 TL'lik temettü ödemesi yapacak. Temettü sonrası düzeltilmiş hedef fiyatımızı 432,55 TL olarak hesaplıyoruz.

| Hisse Verileri          |           | Piyasa Çarpanları  |       |
|-------------------------|-----------|--------------------|-------|
| Hisse Kodu              | BIMAS     | F/K                | 16,2  |
| Cari Fiyat (TL)         | 305,25    | FD/FAVÖK           | 10,8  |
| 52H En Yüksek (TL)      | 330,40    | FD/Satışlar        | 0,8   |
| 52H En Düşük (TL)       | 113,31    | PD/DD              | 6,2   |
| Piyasa Değeri (mn TL)   | 185.347,8 | Relatif Performans |       |
| Piyasa Değeri (mn USD)  | 6.390,1   | S1H                | -1,4% |
| Halka Açıklık Oranı (%) | 60%       | S1A                | 0,7%  |
| Endeks Payı (BIST100)   | 5,4%      | S3A                | 11,3% |
| Temettü Verimi          | 1,5%      | S1Y                | 92,4% |
| 3A Hacim (mn TL)        | 1.532,3   | YB                 | 85,5% |

**Skor Kart:** Şirketler ile ilgili Skor Kart'lara [buradan](#) ulaşabilirsiniz. Hisse senedine ilişkin güncel piyasa verilerinin yanı sıra, şirketin son 16 çeyreğine ilişkin önemli rasyo ve finansal verilerinin sunulduğu bir data setidir. Skor Kart ile bilanço dönemlerini takip edebilir, şirket bilançoları dahil tüm finansal verilere ulaşabilir ve güvenli yatırımın avantajlarından faydalanabilirsiniz.

## Şirket Haberleri

**Arçelik (ARCLK, Nötr):** Hatırlanacağı üzere, 28 Ekim 2016 tarihli özel durum açıklaması ile duyurulan ve 31 Aralık 2023'e kadar geçerliliği olan; Şirketin %45, ana ortak Koç Holding A.Ş.'nin %5 oranında pay sahibi olduğu müşterek yönetime tabi ortaklık Arçelik-LG Klima Sanayi ve Ticaret A.Ş.'nin (Arçelik-LG) yönetimi ve faaliyetlerini düzenleyen Ortaklık Sözleşmesi'nin, 31.12.2024 tarihine kadar geçerli olacak şekilde bir (1) yıl süreyle uzatılmasına karar verildi.

| Hisse Verileri          |          | Piyasa Çarpanları  |        |
|-------------------------|----------|--------------------|--------|
| Hisse Kodu              | ARCLK    | F/K                | 16,3   |
| Cari Fiyat (TL)         | 124,00   | FD/FAVÖK           | 6,8    |
| 52H En Yüksek (TL)      | 176,70   | FD/Satışlar        | 0,7    |
| 52H En Düşük (TL)       | 82,72    | PD/DD              | 2,5    |
| Piyasa Değeri (mn TL)   | 83.790,3 | Relatif Performans |        |
| Piyasa Değeri (mn USD)  | 2.888,8  | S1H                | -1,4%  |
| Halka Açıklık Oranı (%) | 15%      | S1A                | -8,1%  |
| Endeks Payı (BIST100)   | 0,6%     | S3A                | -18,5% |
| Temettü Verimi          | 2,1%     | S1Y                | -23,6% |
| 3A Hacim (mn TL)        | 641,1    | YB                 | -27,8% |

**Polisan Holding (POLHO, Negatif):** Bağlı ortaklıklarından Polisan Yapıkim Yapı Kimyasalları A.Ş.'den yapılan bildirim istinaden; Rekabet Kurulu tarafından, yapı kimyasalları sektöründe faaliyet gösteren teşebbüslerin 4054 sayılı Rekabetin Korunması Hakkında Kanun'un 4. maddesini ihlal edip etmediklerinin tespitine yönelik olarak, bağlı ortaklık Polisan Yapıkim'in de aralarında olduğu yapı kimyasalları sektöründe faaliyet gösteren bazı şirketler nezdinde soruşturma açılmasına karar verildiği Polisan Yapıkim'e tebliğ edildi.

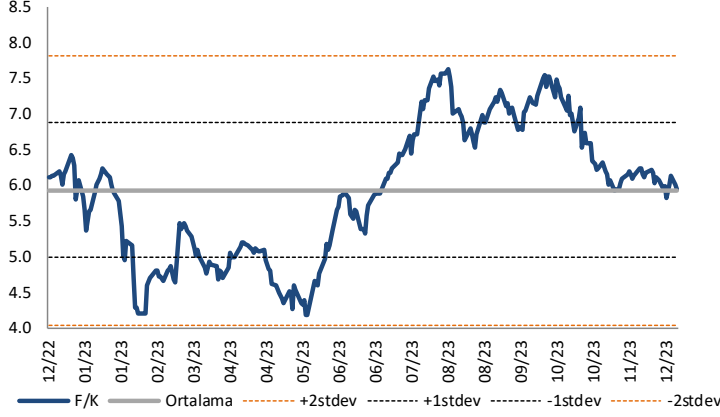
| Hisse Verileri          |         | Piyasa Çarpanları  |        |
|-------------------------|---------|--------------------|--------|
| Hisse Kodu              | POLHO   | F/K                | 6,0    |
| Cari Fiyat (TL)         | 12,65   | FD/FAVÖK           | 15,3   |
| 52H En Yüksek (TL)      | 19,45   | FD/Satışlar        | 2,2    |
| 52H En Düşük (TL)       | 7,26    | PD/DD              | 2,4    |
| Piyasa Değeri (mn TL)   | 9.595,0 | Relatif Performans |        |
| Piyasa Değeri (mn USD)  | 330,8   | S1H                | -8,6%  |
| Halka Açıklık Oranı (%) | 21%     | S1A                | -14,3% |
| Endeks Payı (BIST100)   | 0,0%    | S3A                | -16,3% |
| Temettü Verimi          | 2,8%    | S1Y                | -50,2% |
| 3A Hacim (mn TL)        | 106,9   | YB                 | -45,6% |

**Skor Kart:** Şirketler ile ilgili Skor Kart'lara [buradan](#) ulaşabilirsiniz. Hisse senedine ilişkin güncel piyasa verilerinin yanı sıra, şirketin son 16 çeyreğine ilişkin önemli rasyo ve finansal verilerinin sunulduğu bir data setidir. Skor Kart ile bilanço dönemlerini takip edebilir, şirket bilançoları dahil tüm finansal verilere ulaşabilir ve güvenli yatırımın avantajlarından faydalanabilirsiniz.



## Çarpanlar Bazında BIST

### BIST 100 F/K (Cari)

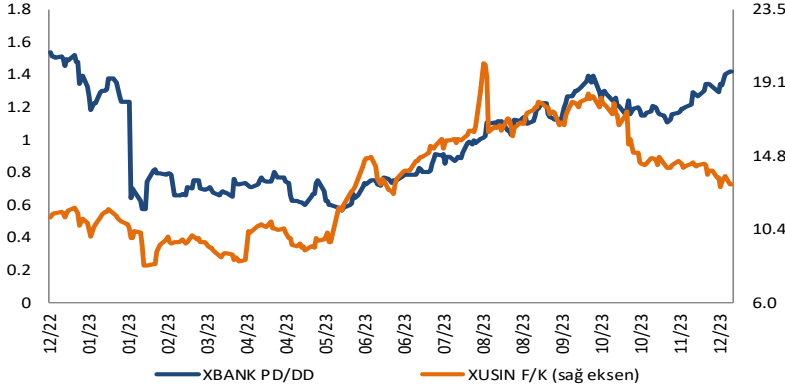


### BIST100 F/K Çarpanı (Cari)

|                   | Son 3 Ay | Son 1 Yıl |
|-------------------|----------|-----------|
| Kapanış           |          | 5.94x     |
| Minimum           | 5.82x    | 4.17x     |
| Maksimum          | 7.54x    | 7.63x     |
| Ortalama          | 6.55x    | 5.93x     |
| Minimuma Uzaklık  | 0.12x    | 1.77x     |
| Maksimuma Uzaklık | -1.60x   | -1.69x    |
| Performans        | -15.7%   | -2.7%     |

*Mevcut durumda, son üç aylık ortalama çarpan seviyesine %10; son bir yıllık ortalama çarpan seviyesine %0.2 yakınız.*

### XBANK PD/DD (Cari) / XUSIN F/K (Cari)

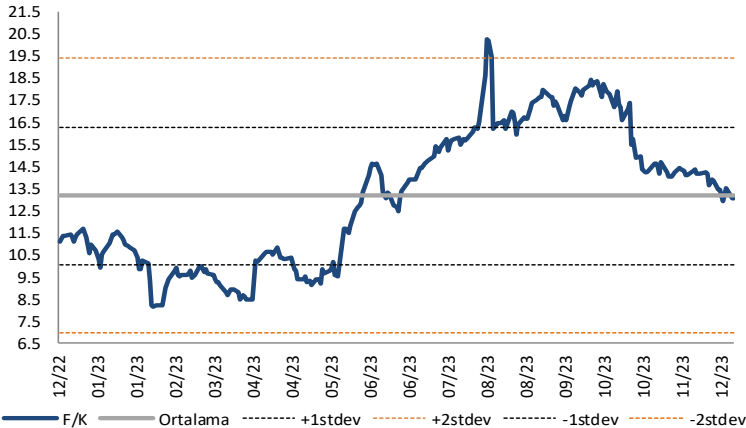


### XBANK PD/DD Çarpanı (Cari)

|                   | Son 3 Ay | Son 1 Yıl |
|-------------------|----------|-----------|
| Kapanış           |          | 1.38x     |
| Minimum           | 1.10x    | 0.57x     |
| Maksimum          | 1.42x    | 1.53x     |
| Ortalama          | 1.26x    | 0.99x     |
| Minimuma Uzaklık  | 0.28x    | 0.82x     |
| Maksimuma Uzaklık | -0.03x   | -0.15x    |
| Performans        | 26.2%    | -7.5%     |

*Mevcut durumda, son üç aylık ortalama çarpan seviyesine %9; son bir yıllık ortalama çarpan seviyesine %28.4 yakınız.*

### XUSIN F/K (Cari)



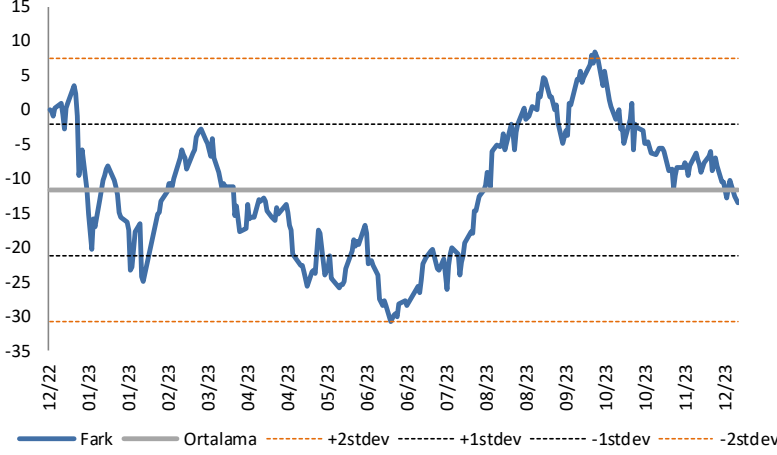
### XUSIN F/K Çarpanı (Cari)

|                   | Son 3 Ay | Son 1 Yıl |
|-------------------|----------|-----------|
| Kapanış           |          | 13.05x    |
| Minimum           | 12.93x   | 8.19x     |
| Maksimum          | 18.47x   | 20.27x    |
| Ortalama          | 15.46x   | 13.20x    |
| Minimuma Uzaklık  | 0.13x    | 4.87x     |
| Maksimuma Uzaklık | -5.42x   | -7.22x    |
| Performans        | -17.6%   | 23.3%     |

*Mevcut durumda, son üç aylık ortalama çarpan seviyesine %18; son bir yıllık ortalama çarpan seviyesine %1.1 yakınız.*

## BIST vs MSCI GOÜ Piyasa Göstergeleri

### BIST100 - MSCI GOÜ

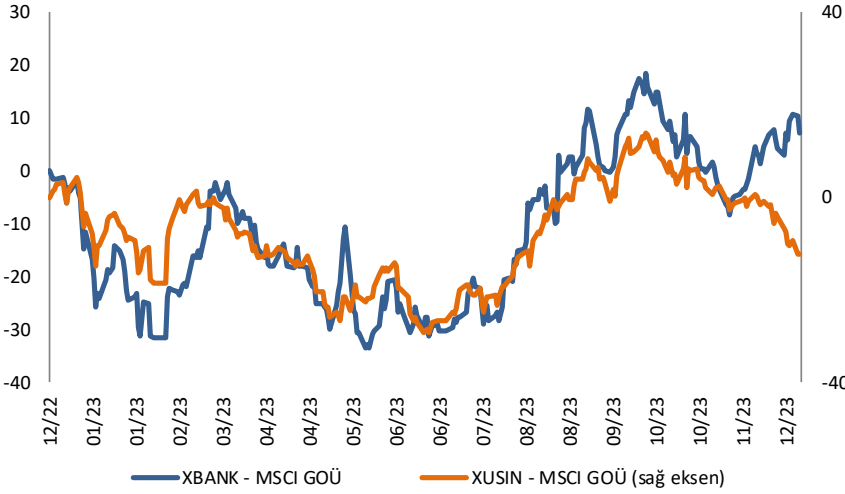


#### BIST 100 - MSCI GOÜ Endeksi Farkı (Normalize Edilmiş)

|                   | Son 3 Ay | Son 1 Yıl |
|-------------------|----------|-----------|
| Kapanış           |          | -13.54    |
| Minimum           | -13.5    | -30.8     |
| Maksimum          | 8.4      | 8.4       |
| Ortalama          | -3.8     | -11.6     |
| Minimuma Uzaklık  | 0.0      | 17.3      |
| Maksimuma Uzaklık | -21.9    | -21.9     |
| Performans        | 3.1%     | 5.2%      |

*Mevcut durumda, son üç aylık ortalama seviyeye 9.7 puan; son bir yıllık ortalama seviyeye 1.9 puan yakınız.*

### XBANK - MSCI GOÜ / XUSIN - MSCI GOÜ



#### XBANK - MSCI GOÜ Bankacılık Endeksi Farkı (Normalize Edilmiş)

|                   | Son 3 Ay | Son 1 Yıl |
|-------------------|----------|-----------|
| Kapanış           |          | 7.2       |
| Minimum           | -8.2     | -33.5     |
| Maksimum          | 18.4     | 18.4      |
| Ortalama          | 5.4      | -11.4     |
| Minimuma Uzaklık  | 15.4     | 40.7      |
| Maksimuma Uzaklık | -11.2    | -11.2     |
| Performans        | 5.5%     | 6.3%      |

*Mevcut durumda, son üç aylık ortalama seviyeye 1.8 puan; son bir yıllık ortalama seviyeye 18.6 puan yakınız.*

### XUSIN - MSCI GOÜ Sanayi Endeksi



#### XUSIN - MSCI GOÜ Sanayi Endeksi Farkı (Normalize Edilmiş)

|                   | Son 3 Ay | Son 1 Yıl |
|-------------------|----------|-----------|
| Kapanış           |          | -12.3     |
| Minimum           | -12.3    | -29.4     |
| Maksimum          | 14.0     | 14.0      |
| Ortalama          | 2.5      | -8.1      |
| Minimuma Uzaklık  | 0.0      | 17.1      |
| Maksimuma Uzaklık | -26.4    | -26.4     |
| Performans        | 1.8%     | 0.0%      |

*Mevcut durumda, son bir yıllık ortalama seviyeye 4.3 puan uzağız.*

## Haftalık Veri Takvimi

| Tarih     | TSİ   | Ülke         | Açıklanacak Veri   | Dönemi    | Beklenti | Önceki |
|-----------|-------|--------------|--|-----------|----------|--------|
| 18 Aralık | 14:30 | Türkiye      | Konut Fiyat Endeksi (Aylık)                                    | Ekim      | -        | 4,3%   |
| 18 Aralık | 14:30 | Türkiye      | Konut Fiyat Endeksi (Yıllık)                                   | Ekim      | -        | 89,2%  |
| 18 Aralık | 16:30 | ABD          | New York Fed Hizmet Aktivite Endeksi                           | Aralık    | -        | -11,9  |
| 18 Aralık | 18:00 | ABD          | NAHB Konut Piyasası Endeksi                                    | Aralık    | 38       | 34     |
| 19 Aralık | 06:00 | Japonya      | BOJ Faiz Kararı  | 19.Ara    | -0,1%    | -0,1%  |
| 19 Aralık | 13:00 | Euro Bölgesi | TÜFE (Aylık, Final)  | Kasım     | -0,5%    | -0,5%  |
| 19 Aralık | 13:00 | Euro Bölgesi | TÜFE (Yıllık, Final)   | Kasım     | 2,4%     | 2,4%   |
| 19 Aralık | 13:00 | Euro Bölgesi | Çekirdek TÜFE (Yıllık, Final)                                  | Kasım     | 3,6%     | 3,6%   |
| 19 Aralık | 16:30 | ABD          | İnşaat İzinleri (Aylık)  | Kasım     | -2,5%    | 1,8%   |
| 19 Aralık | 16:30 | ABD          | Konut Başlangıçları  | Kasım     | -0,9%    | 1,9%   |
| 20 Aralık | 02:50 | Japonya      | İhracat (Yıllık)   | Kasım     | 0,8%     | 1,6%   |
| 20 Aralık | 02:50 | Japonya      | İthalat (Yıllık)   | Kasım     | -9,6%    | -12,5% |
| 20 Aralık | 02:50 | Japonya      | Ticaret Dengesi (Milyar Yuan)                                  | Kasım     | -962,4   | -661,0 |
| 20 Aralık | 04:15 | Çin          | 1 Yıllık Kredi Faizi   | Aralık    | 3,45%    | 3,45%  |
| 20 Aralık | 04:15 | Çin          | 5 Yıllık Kredi Faizi   | Aralık    | 4,2%     | 4,2%   |
| 20 Aralık | 10:00 | Türkiye      | Tüketici Güveni  | Aralık    | -        | 75,5   |
| 20 Aralık | 12:00 | Euro Bölgesi | Cari Hesap (Milyar Euro)                                       | Ekim      | -        | 31,2   |
| 20 Aralık | 13:00 | Euro Bölgesi | İnşaat Faaliyeti (Aylık)                                       | Ekim      | -        | 0,4%   |
| 20 Aralık | 13:00 | Euro Bölgesi | İnşaat Faaliyeti (Yıllık)                                      | Ekim      | -        | -0,3%  |
| 20 Aralık | 15:00 | ABD          | Haftalık MBA Mortgage Başvuruları                              | 15.Ara    | -        | 7,4%   |
| 20 Aralık | 16:30 | ABD          | Cari Denge (Milyar Dolar)                                      | 3. Çeyrek | -        | -212,1 |
| 20 Aralık | 18:00 | Euro Bölgesi | Tüketici Güveni (Öncü)   | Aralık    | -        | -16,9  |
| 20 Aralık | 18:00 | ABD          | Conference Board Tüketici Güveni                               | Aralık    | 103,3    | 102,0  |
| 20 Aralık | 18:00 | ABD          | Mevcut Konut Satışları (Aylık)                                 | Kasım     | -0,5%    | -4,1%  |
| 21 Aralık | 14:00 | Türkiye      | TCMB Faiz Kararı   | Aralık    | 42,5%    | 40,0%  |
| 21 Aralık | 16:30 | ABD          | Şirket Karları (Çeyreklik)                                     | 3. Çeyrek | -        | 4,1%   |
| 21 Aralık | 16:30 | ABD          | GSYİH (Yıllıklandırılmış Çeyreklik)                            | 3. Çeyrek | 5,2%     | 5,2%   |
| 21 Aralık | 16:30 | ABD          | GSYİH Fiyat Endeksi  | 3. Çeyrek | -        | 3,7%   |
| 21 Aralık | 16:30 | ABD          | Kişisel Tüketim  | 3. Çeyrek | -        | 3,6%   |
| 21 Aralık | 16:30 | ABD          | Çekirdek Kişisel Tüketim                                       | 3. Çeyrek | -        | 2,3%   |
| 21 Aralık | 16:30 | ABD          | Haftalık İşsizlik Maaşı Başvuruları                            | 16.Ara    | -        | -      |
| 21 Aralık | 16:30 | ABD          | Devam Eden İşsizlik Maaşı Başvuruları                          | 09.Ara    | -        | -      |
| 21 Aralık | 16:30 | ABD          | Philadelphia Fed İş Görünümü                                   | Aralık    | -3,0     | -5,9   |
| 21 Aralık | 18:00 | ABD          | ABD Öncü Endeks  | Kasım     | -0,4%    | -0,8%  |
| 21 Aralık | 19:00 | ABD          | Kansas City Fed İmalat Aktivite Endeksi                        | Aralık    | -        | -2     |
| 22 Aralık | 02:30 | Japonya      | Ulusal TÜFE (Yıllık)   | Kasım     | 2,7%     | 3,3%   |
| 22 Aralık | 02:30 | Japonya      | Ulusal Gıda Dışı TÜFE (Yıllık)                                 | Kasım     | 2,5%     | 2,9%   |
| 22 Aralık | 02:30 | Japonya      | Ulusal Gıda ve Enerji Dışı TÜFE (Yıllık)                       | Kasım     | 3,8%     | 4,0%   |
| 22 Aralık | 11:00 | Türkiye      | Yabancı Turist Girişi (Yıllık)                                 | Kasım     | -        | 3,8%   |
| 22 Aralık | 16:00 | ABD          | İnşaat İzinleri (Aylık)  | Kasım     | -        | 1,8%   |
| 22 Aralık | 16:30 | ABD          | Kişisel Gelir  | Kasım     | 0,4%     | 0,2%   |
| 22 Aralık | 16:30 | ABD          | Kişisel Harcama  | Kasım     | 0,2%     | 0,2%   |
| 22 Aralık | 16:30 | ABD          | Kişisel Tüketim Harcamaları Deflatörü (Aylık)                  | Kasım     | 0,0%     | 0,0%   |
| 22 Aralık | 16:30 | ABD          | Kişisel Tüketim Harcamaları Deflatörü (Yıllık)                 | Kasım     | 2,8%     | 3,0%   |
| 22 Aralık | 16:30 | ABD          | Çekirdek Kişisel Tüketim Harcamaları Deflatörü (Aylık)         | Kasım     | 0,2%     | 0,2%   |
| 22 Aralık | 16:30 | ABD          | Dayanıklı Mal Siparişleri (Öncü)                               | Kasım     | 2,4%     | -5,4%  |
| 22 Aralık | 16:30 | ABD          | Çekirdek Dayanıklı Mal Siparişleri (Öncü)                      | Kasım     | 0,1%     | 0,0%   |
| 22 Aralık | 18:00 | ABD          | Yeni Konut Satışları (Aylık)                                   | Kasım     | 1,3%     | -5,6%  |
| 22 Aralık | 18:00 | ABD          | Michigan Üniversitesi Tüketici Hissiyatı (Final)               | Aralık    | 69,4     | 69,4   |
| 22 Aralık | 18:00 | ABD          | Michigan Üniversitesi Cari Koşullar Endeksi (Final)            | Aralık    | -        | 74,0   |
| 22 Aralık | 18:00 | ABD          | Michigan Üniversitesi Beklentiler (Final)                      | Aralık    | -        | 66,4   |
| 22 Aralık | 18:00 | ABD          | Michigan Üniversitesi 1 Yıllık Enflasyon Beklentisi (Final)    | Aralık    | -        | 3,1%   |
| 22 Aralık | 18:00 | ABD          | Michigan Üniversitesi 5-10 Yıllık Enflasyon Beklentisi (Final) | Aralık    | -        | 2,8%   |
| 22 Aralık | 19:00 | ABD          | Kansas City Fed Hizmet Aktivite Endeksi                        | Aralık    | -        | 1      |

Kaynak: Bloomberg, TCMB, TÜİK, HLY Araştırma, Foreks Türkiye

# AKLIN YOLU AÖS

**AÖS, Google Play ve App Store'da!**  
Geç kalmadan akıllı telefonunuza yükleyin.

Sonuç veren yatırım kararlarının  
püf noktası, finans piyasalarını  
doğru yorumlamaktır.  
Kişisel finansal asistanınız  
AÖS'le tanışın,  
akıl odaklı öneriler sayesinde  
yatırım deneyiminizi iyileştirin.



## Halk Yatırım Araştırma



Halkyatirimarastirma@halkyatirim.com.tr



+90 216 285 09 00

## Halk Yatırım Araştırma

Banu KIVCI TOKALI

Araştırma Direktörü

BTokali@halkyatirim.com.tr  
+90 216 547 81 88

İlknur TURHAN

Müdür  
Perakende, Cam, Çimento, GYO, Mobilya,  
GıdaITurhan@halkyatirim.com.tr  
+90 216 547 81 85

Ayşegül BAYRAM

Uzman  
Strateji, Telekom, Madencilik, Savunma,  
Yazılım, Teknoloji, Enerji, Tarım,  
Mühendislik - TaahhütABayram@halkyatirim.com.tr  
+90 216 547 87 30

Yasin SARIHAN

Uzman  
Otomotiv, Dayanıklı Tüketim, Gıda &  
İçecekYSarihan@halkyatirim.com.tr  
+90 216 547 87 26

İdil Su KESKEN SÖNMEZ

Uzman  
Piyasalar ve StratejiİdilS@halkyatirim.com.tr  
+90 216 547 81 70

## ÇEKİNCE

Bu rapor ve yorumlardaki yazılar, bilgiler ve grafikler yalnızca bilgi edinilmesi amacıyla derlenmiştir. Burada yer alan yatırım bilgi, yorum ve tavsiyeleri yatırım danışmanlığı kapsamında değildir. Yatırım danışmanlığı hizmeti, yetkili kuruluşlar tarafından kişilerin risk ve getiri tercihleri dikkate alınarak kişiye özel, imzalanacak yatırım danışmanlığı sözleşmesi çerçevesinde sunulmaktadır. Burada yer alan yorum ve tavsiyeler ise genel niteliktedir. Bu tavsiyeler mali durumunuz ile risk ve getiri tercihlerinize uygun olmayabilir. Bu nedenle, sadece burada yer alan bilgilere dayanarak yatırım kararı verilmesi beklentilerinize uygun sonuçlar doğurmayabilir. Halk Yatırım, bu bilgilerin doğru, eksiksiz ve değişmez olduğunu garanti etmez, bilgi eksikliği ve yanlışlığından hiçbir şekilde sorumlu tutulamaz. Raporda yer alan ifadeler, hiçbir şekilde alış veya satış teklifi olarak değerlendirilemez. Halk Yatırım'ın rapordaki bilgiler dolayısıyla ortaya çıkabilecek doğrudan ve dolaylı kazanç ve zararlarla ilgili herhangi bir sorumluluğu yoktur. Bu ileti 05 Kasım 2014 tarih ve 29166 sayılı Resmi Gazetede yayınlanan ve 01 Mayıs 2015 tarihinde yürürlüğü giren "Elektronik Ticaretin Düzenlenmesi Hakkında" çıkan kanunun 2.Maddesi c bendinde belirtilen Ticari Elektronik ileti kapsamında değildir.